



УПРАВЛЕНИЕ ФЕДЕРАЛЬНОЙ СЛУЖБЫ  
ГОСУДАРСТВЕННОЙ СТАТИСТИКИ ПО СЕВЕРО-  
КАВКАЗСКОМУ ФЕДЕРАЛЬНОМУ ОКРУГУ

# Сельское хозяйство в Кабардино – Балкарской Республике



январь – сентябрь 2023 года



ФЕДЕРАЛЬНАЯ СЛУЖБА  
ГОСУДАРСТВЕННОЙ СТАТИСТИКИ

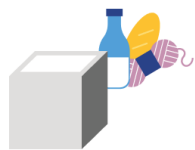
# Сельское хозяйство в Кабардино – Балкарской Республике

январь – сентябрь 2023 года

- 01 ПРОИЗВОДСТВО ПРОДУКЦИИ СЕЛЬСКОГО  
ХОЗЯЙСТВА
- 02 РАСТЕНИЕВОДСТВО
- 03 ЖИВОТНОВОДСТВО

\* Ежемесячные данные оперативной статистики





# ПРОИЗВОДСТВО ПРОДУКЦИИ СЕЛЬСКОГО ХОЗЯЙСТВА

В% К СООТВЕТСТВУЮЩЕМУ МЕСЯЦУ ПРЕДЫДУЩЕГО ГОДА

Объем производства продукции сельского хозяйства всех сельхозпроизводителей

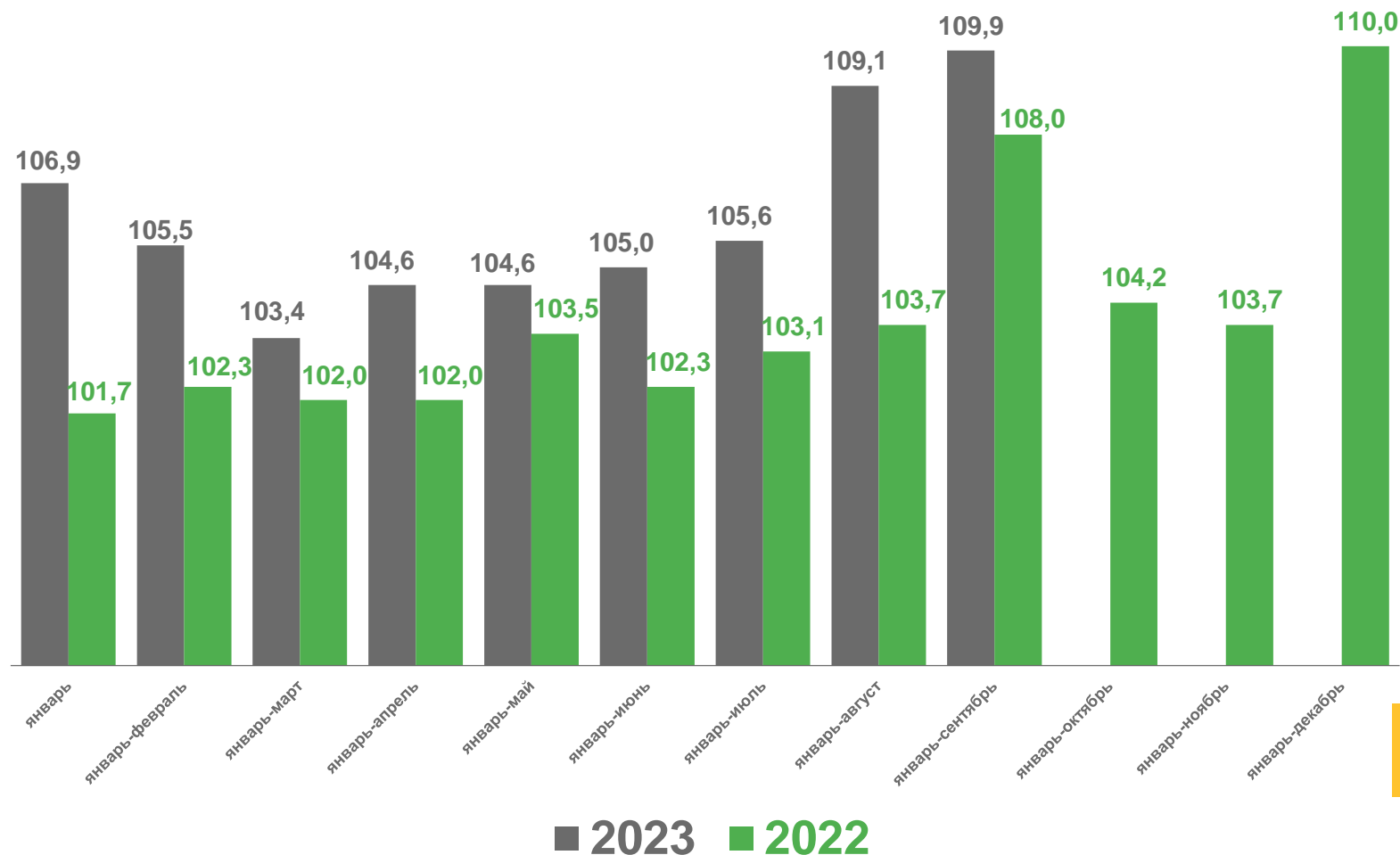
За январь – сентябрь 2023 года

## 46,1

млрд рублей

## 109,9% ▲

К соответствующему периоду  
предыдущего года





# ОБЪЕМ ПРОИЗВОДСТВА ПРОДУКЦИИ СЕЛЬСКОГО ХОЗЯЙСТВА ВСЕХ СЕЛЬХОЗПРОИЗВОДИТЕЛЕЙ

Январь – сентябрь 2023 г.  
млрд руб.

2023 год в % к 2022 году



Все категории хозяйств

46,1

109,9 ▲



Сельскохозяйственные организации

13,9

128,6 ▲



Хозяйства населения

23,6

104,8 ▲



Крестьянские (фермерские) хозяйства  
и индивидуальные предприниматели

8,6

99,5 ▼







# ОСНОВНЫЕ ПОКАЗАТЕЛИ РАСТЕНИЕВОДСТВА В СЕЛЬСКОХОЗЯЙСТВЕННЫХ ОРГАНИЗАЦИЯХ

На 1 октября 2023 года

Убрано сельскохозяйственных культур

Произведено сельскохозяйственных культур  
в первоначально-оприходованном весе

	Тыс. га	2023 г. в % к 2022 г.	Тыс. тонн	2023 г. в % к 2022 г.
 Зерновые и зернобобовые культуры (без кукурузы)	<b>55,1</b>	<b>161,2</b>	<b>185,3</b>	<b>157,5</b>
 Масличные культуры	<b>5,7</b>	<b>183,1</b>	<b>10,7</b>	<b>172,7</b>
 Картофель	<b>0,2</b>	<b>100,4</b>	<b>7,2</b>	<b>99,3</b>
 Овощи открытого грунта	<b>8,7</b>	<b>91,0</b>	<b>153,5</b>	<b>105,1</b>





# ОТГРУЗКА ОСНОВНЫХ ВИДОВ ПРОДУКЦИИ РАСТЕНИЕВОДСТВА В СЕЛЬСКОХОЗЯЙСТВЕННЫХ ОРГАНИЗАЦИЯХ

ЯНВАРЬ – СЕНТЯБРЬ 2023 ГОДА, ТЫС. ТОНН



Зерно

110,8



Подсолнечник  
на зерно

3,4



Масличные  
культуры

10,4



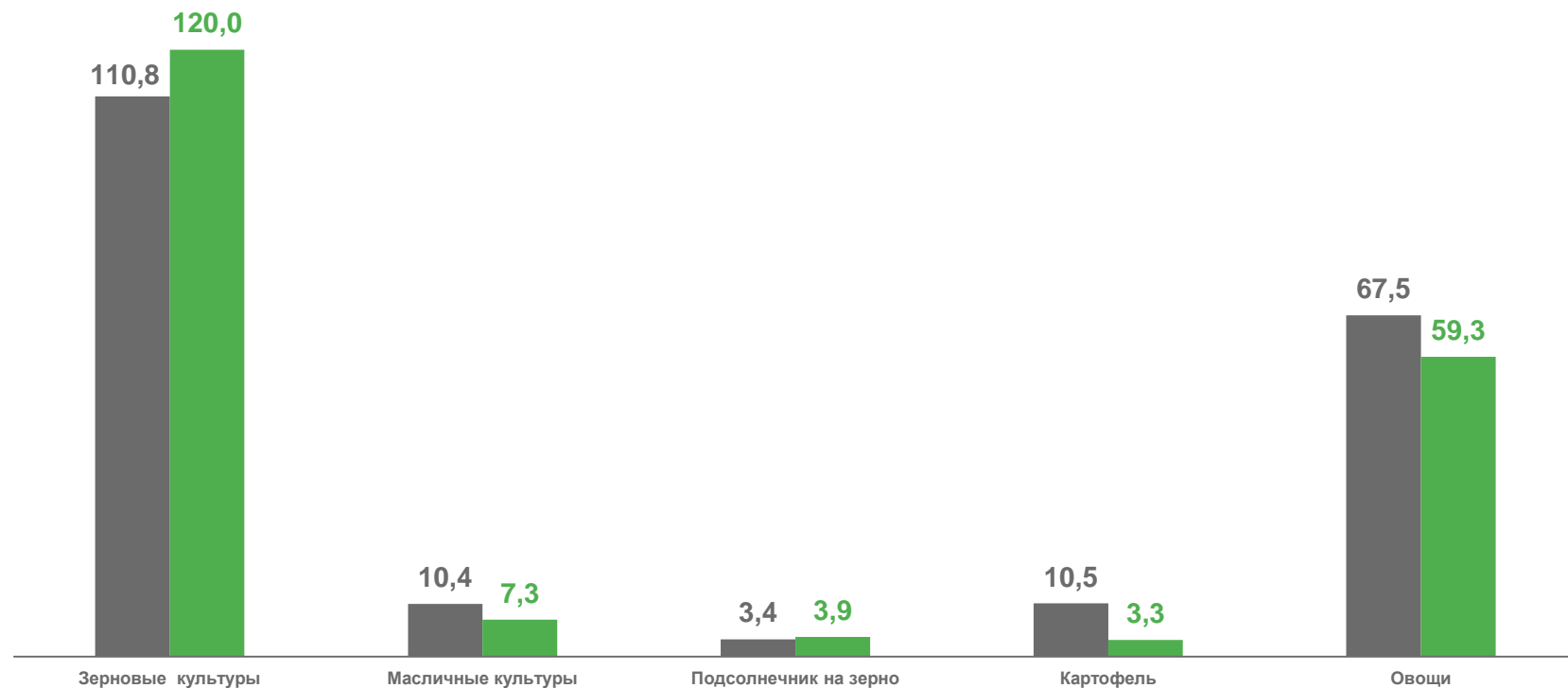
Картофель

10,5




Овощи открытого  
и закрытого грунта

67,5



■ 2023 ■ 2022





# ПОГОЛОВЬЕ КРУПНОГО РОГАТОГО СКОТА В ХОЗЯЙСТВАХ ВСЕХ КАТЕГОРИЙ

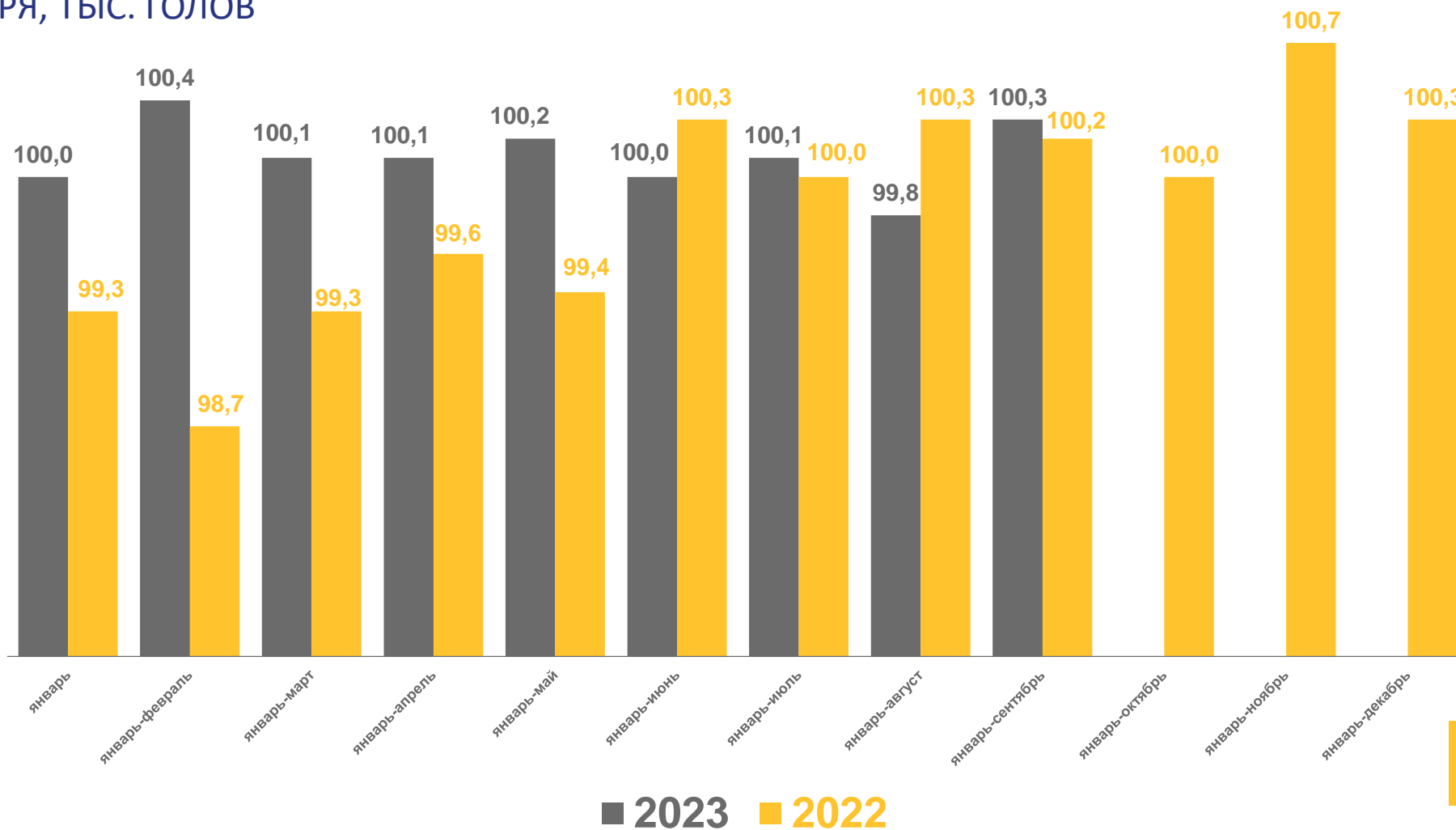
НА КОНЕЦ СЕНТЯБРЯ, ТЫС. ГОЛОВ

## 272,1

ТЫС. ГОЛОВ

## 100,3% ▲

К соответствующему месяцу  
прошлого года



# ПОГОЛОВЬЕ КОРОВ В ХОЗЯЙСТВАХ ВСЕХ КАТЕГОРИЙ

НА КОНЕЦ СЕНТЯБРЯ, ТЫС. ГОЛОВ

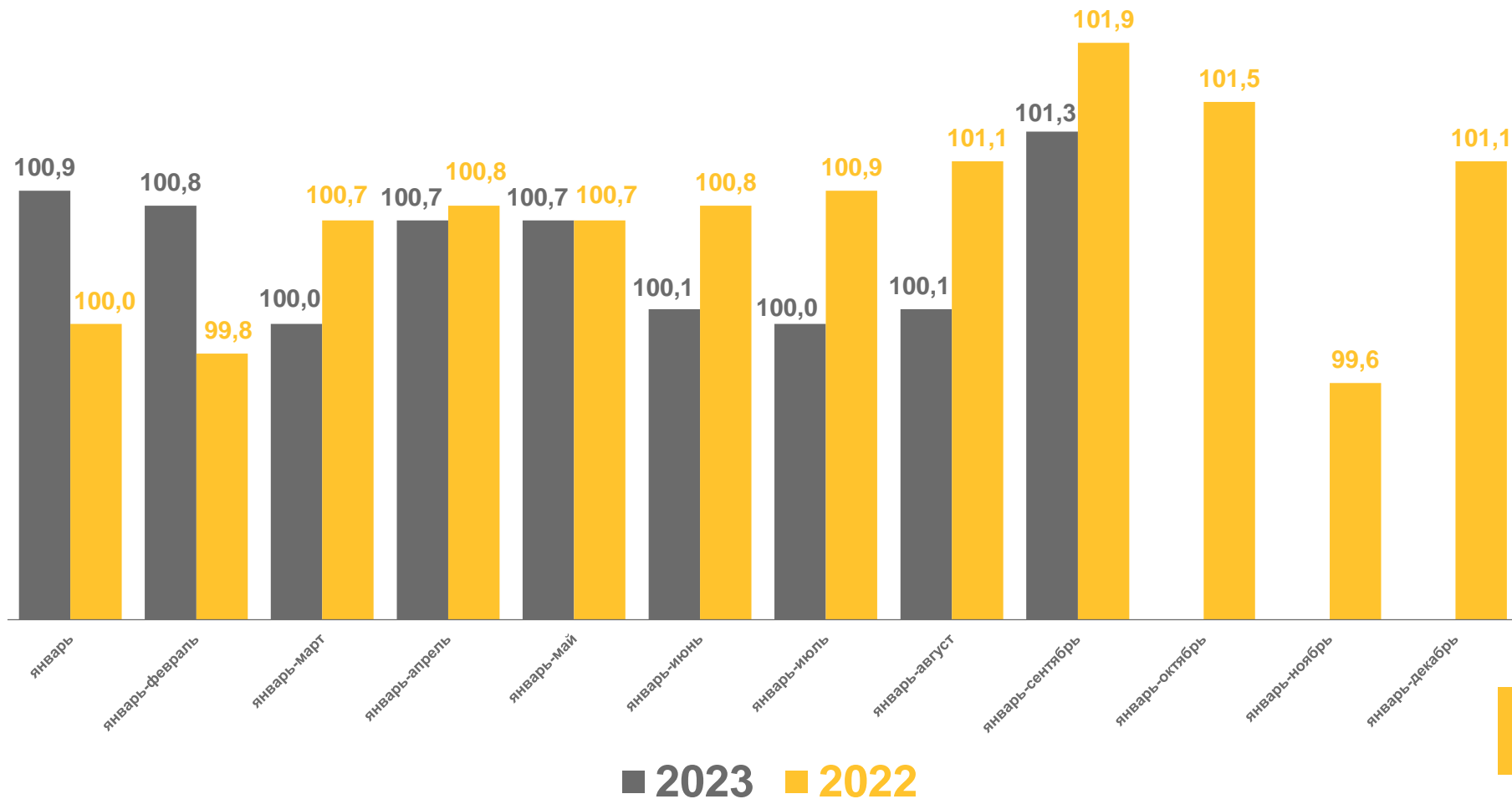


## 137,1


ТЫС. ГОЛОВ

## 101,3% ▲

К соответствующему месяцу  
прошлого года







# ПОГОЛОВЬЕ СВИНЕЙ В ХОЗЯЙСТВАХ ВСЕХ КАТЕГОРИЙ

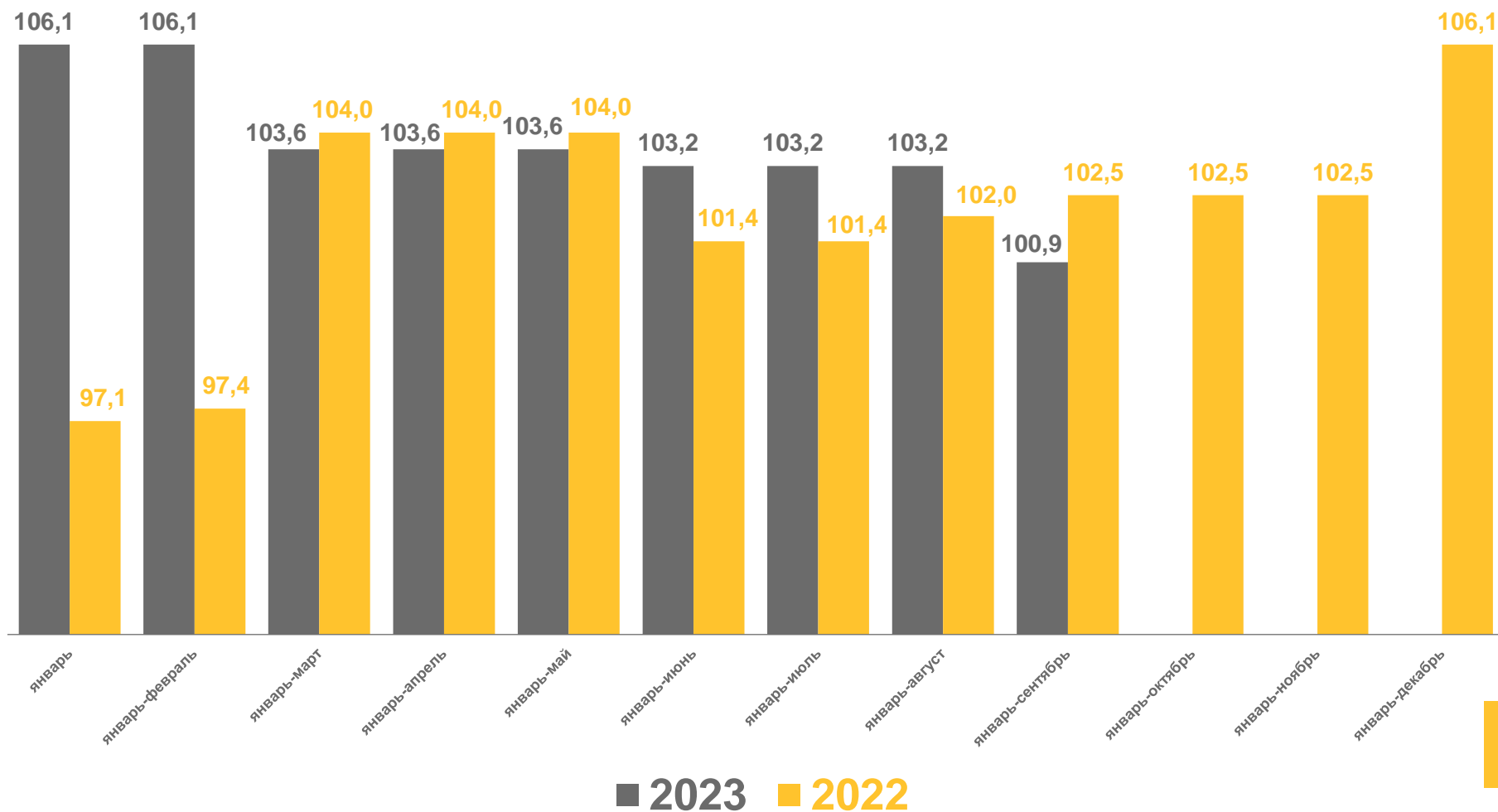
НА КОНЕЦ СЕНТЯБРЯ, ТЫС. ГОЛОВ


## 3,7

ТЫС. ГОЛОВ

## 100,9% ▲

К соответствующему месяцу  
прошлого года





# ПОГОЛОВЬЕ ОВЕЦ И КОЗ В ХОЗЯЙСТВАХ ВСЕХ КАТЕГОРИЙ

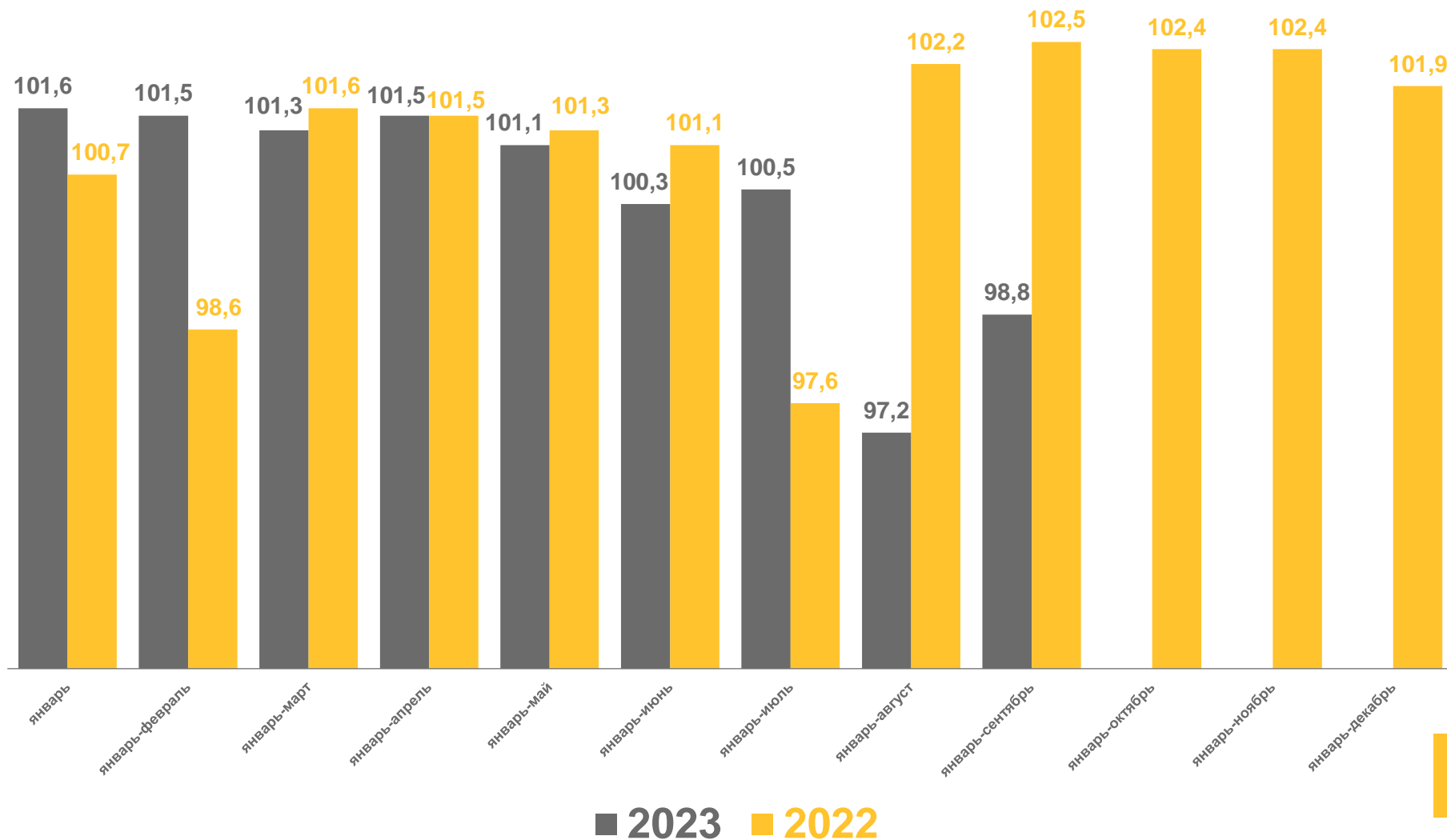
НА КОНЕЦ СЕНТЯБРЯ, ТЫС. ГОЛОВ

## 414,8

ТЫС. ГОЛОВ

## 98,8% ▼

К соответствующему месяцу  
прошлого года





# ПОГОЛОВЬЕ ПТИЦЫ В ХОЗЯЙСТВАХ ВСЕХ КАТЕГОРИЙ

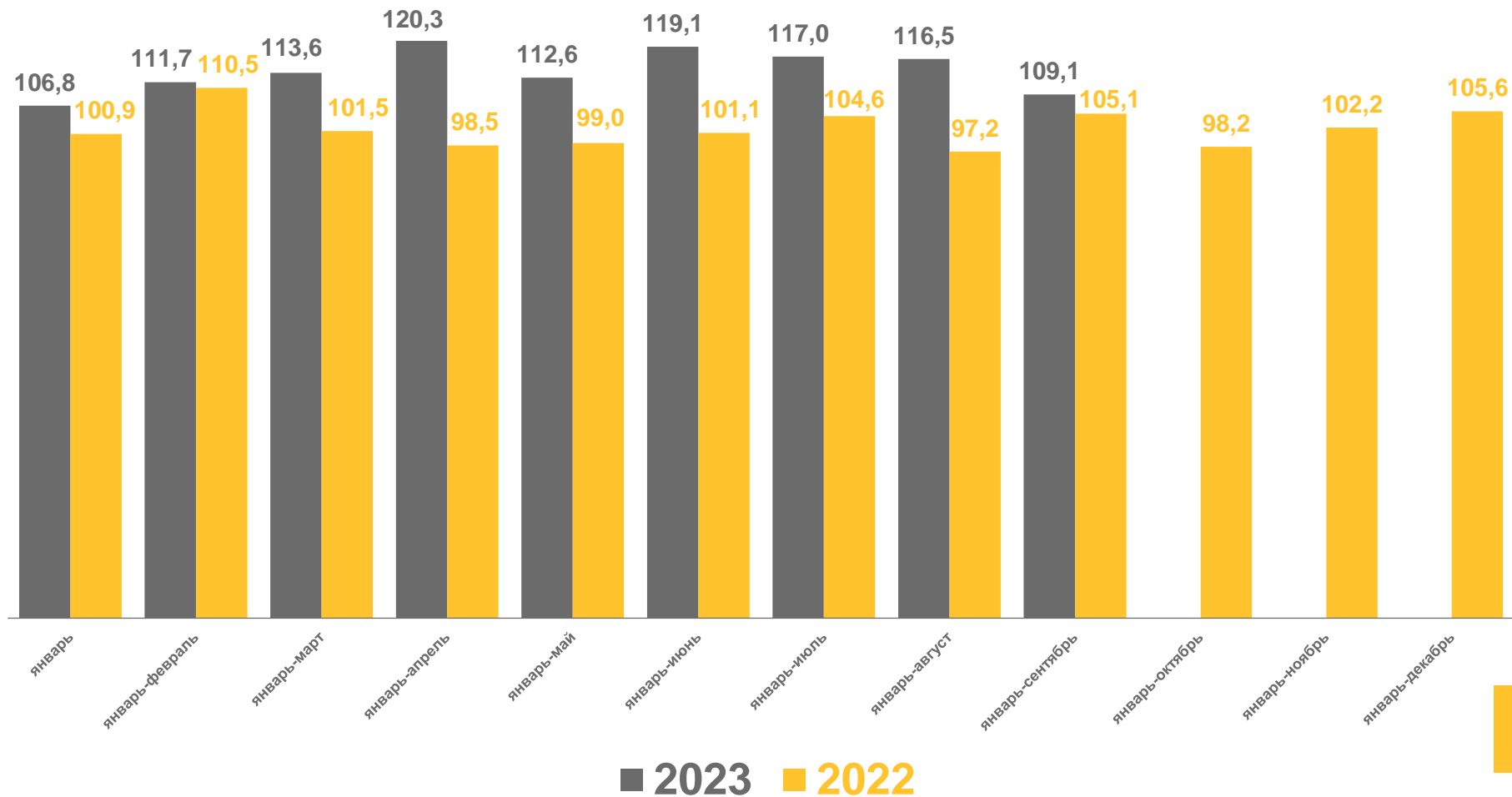
НА КОНЕЦ СЕНТЯБРЯ, ТЫС. ГОЛОВ

## 4 186,0

ТЫС. ГОЛОВ

## 109,1% ▲

К соответствующему месяцу  
прошлого года





# ПРОИЗВОДСТВО ПРОДУКЦИИ ЖИВОТНОВОДСТВА В ХОЗЯЙСТВАХ ВСЕХ КАТЕГОРИЙ

К ЯНВАРЮ – СЕНТЯБРЮ 2022 в %



Скот и птица

109,5 ▲



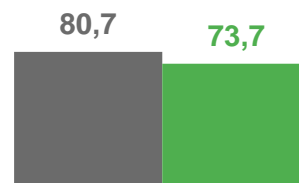
Молоко

101,2 ▲



Яйца

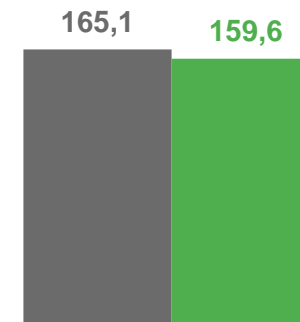
103,5 ▲



Мясо, тыс. т



Молоко, тыс. т



Яйца, млн шт.

■ 2023 ■ 2022





# УДЕЛЬНЫЙ ВЕС ОТДЕЛЬНЫХ КАТЕГОРИЙ ХОЗЯЙСТВ В ОБЪЕМЕ ПРОИЗВОДСТВА ПРОДУКЦИИ ЖИВОТНОВОДСТВА ЯНВАРЬ – СЕНТЯБРЬ 2023 ГОДА

Производят хозяйства населения



Скот и птица

38,1%



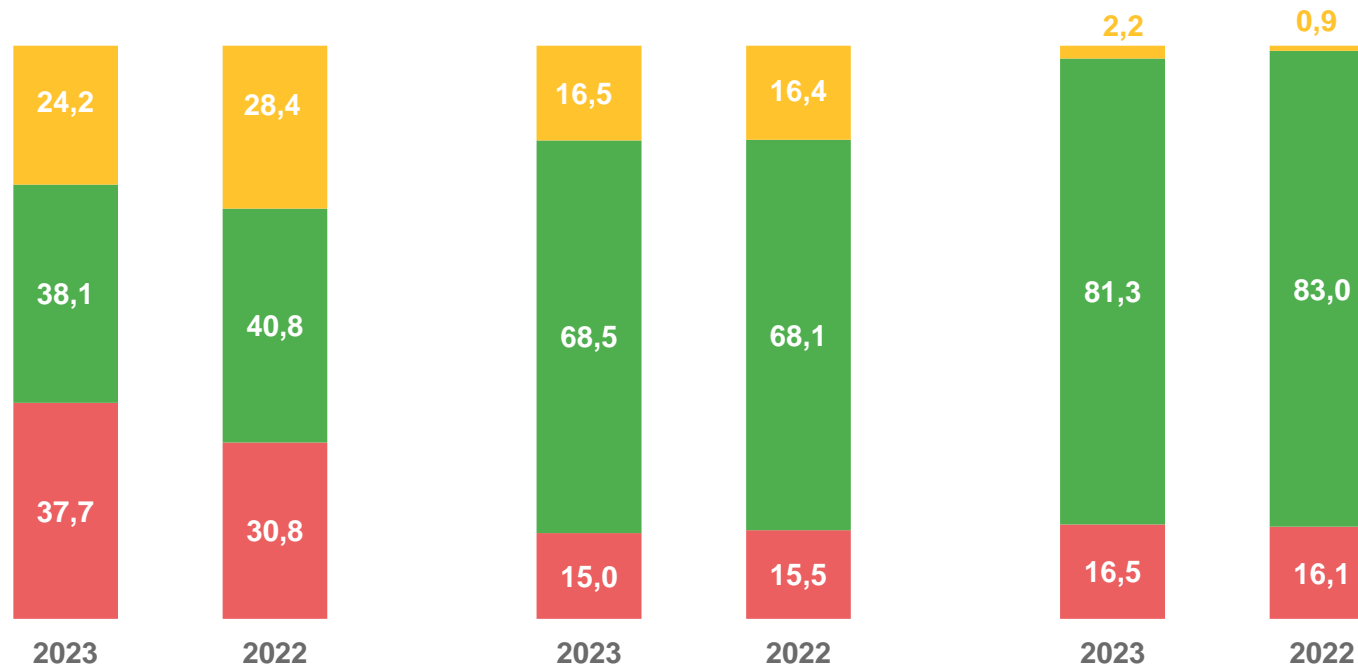
Молоко

68,5%



Яйца

81,3%



Скот и птица



Молоко



Яйца



■ Сельхозорганизации

■ Хозяйства населения

■ Крестьянские хозяйства

